



MANUAL DE **ACESSO AO GTO:** GERENCIAMENTO DOS TEMPOS OPERACIONAIS

brado

Inteligência em logística de contêineres.

SUMÁRIO

1. ACESSO	3
1.1 Link para acesso	3
1.2 Login e senha	3
1.2.1 Alteração de senha	3
2. ACESSAR GTO RODOVIÁRIO	4
2.1 Visualizar GTO Rodoviário	4
2.1.1 Grupo de clientes	5
2.1.2 Transportador	5
2.1.3 Terminal	5
2.1.4 Tipo de agendamento	6
2.1.5 Número agendamento	6
2.1.6 Período de – até / Horário	6
2.1.7 Placa	7
2.1.8 Contêiner	7
2.1.9 Booking	7
2.1.10 Instrução embarque	7
2.1.11 LIMPAR	7
2.1.12 PESQUISAR	7
3. VISUALIZANDO O AGENDAMENTO	8
3.1 Relatório	8
3.2 Tabela	10
3.3 Linha do tempo	10
3.4 Etapas da linha do tempo	11
3.4.1 Agendado	11
3.4.2 Na fila	11
3.4.3 Geração da movimentação	11
3.4.4 Pesagem entrada	11
3.4.5 Pesagem saída	11
3.4.6 Saída pátio	11

1. ACESSO

1.1 Link para acesso

www.webrado.com.br


1.2 Login e senha

Os dados de acesso serão fornecidos pela Brado.

1.2.1 Alteração de senha

O processo de alteração de senha é realizado através do portal do cliente:

PORTAL DO CLIENTE (INÍCIO) > NOME DO USUÁRIO CONECTADO > TROCAR A SENHA



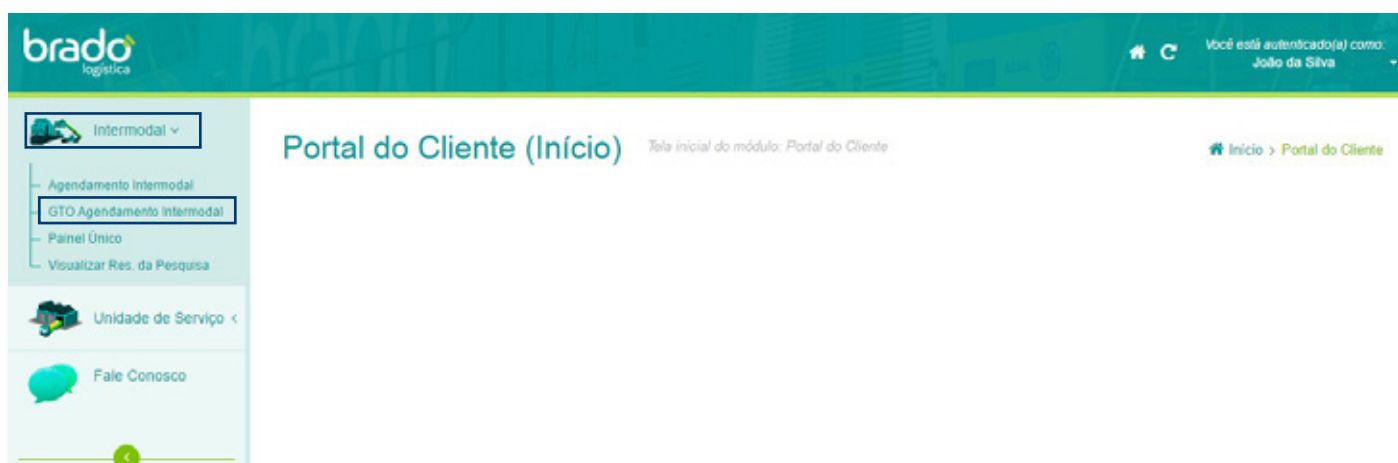
Digite a **SENHA** atual, preencha os campos **SENHA NOVA** e **CONFIRME** a senha com os novos dados.



2. ACESSAR GTO RODOVIÁRIO

Clique em **PORTAL DO CLIENTE** e, no menu escolha a opção **INTERMODAL** e em seguida **GTO AGENDAMENTO INTERMODAL**.

Início *Tela inicial do sistema (módulos do sistema)*



2.1 Visualizar GTO Rodoviário

Para visualizar o GTO Rodoviário é necessário definir os campos por meio dos filtros de pesquisa disponíveis. Confira a seguir a descrição de cada campo.



2.1.1 Grupo de clientes

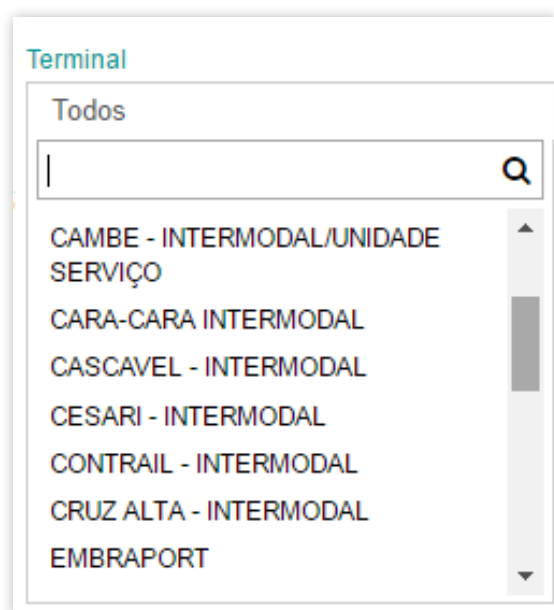
Nome do usuário conectado.

2.1.2 Transportador

Todos os transportadores previamente cadastrados são apresentados e podem ser selecionados.

2.1.3 Terminal

Todos os terminais previamente cadastrados são apresentados e podem ser selecionados.



2.1.4 Tipo de agendamento

Todos os tipos de agendamento previamente cadastrados são apresentados e podem ser selecionados.

Tipo de Agendamento

Todos

Todos

Coleta

Entrega

Entrega/Coleta

2.1.5 Número agendamento

É a identificação gerada automaticamente pelo sistema para cada novo agendamento.

2.1.6 Período de – até / Horário

Permite selecionar o período para visualizar o agendamento.

Período de Horário Período até

Contêiner

← Mar 2016 →

Dom	Seg	Ter	Qua	Qui	Sex	Sab
28	29	1	2	3	4	5
6	7	8	9	10	11	12
13	14	15	16	17	18	19
20	21	22	23	24	25	26
27	28	29	30	31	1	2
3	4	5	6	7	8	9



2.1.7 Placa

Permite a pesquisa pela placa do cavalo ou da carreta do veículo.

2.1.8 Contêiner

Permite a pesquisa por meio do número do contêiner.

2.1.9 Booking

Permite a pesquisa por meio do número do booking.

2.1.10 Instrução de embarque

Permite a pesquisa por meio da instrução de embarque.

2.1.11 Limpar

Ao clicar em **LIMPAR** os dados selecionados serão excluídos, permitindo a seleção de novos dados.

2.1.12 Pesquisar

Ao clicar em **PESQUISAR** serão exibidas as informações definidas nos filtros selecionados.


3. VISUALIZANDO O AGENDAMENTO

Depois de realizar a pesquisa, o usuário pode gerar e extrair o **RELATÓRIO** com os dados de acompanhamento do agendamento, bem como visualizar os dados online por meio da opção **LINHA DO TEMPO** e **TABELA**.

3.1 Relatório


É possível extrair o relatório do agendamento por meio da opção **EXPORTAR**, onde serão apresentados todos os dados da pesquisa respeitando o filtro de datas e períodos selecionados.

Tabela Linha do Tempo

Agendamento	Tipo	Cliente	Data/Hora Agendamento	Transportador	Placa	Contêiner	Tipo Item	Booking	Terminal	Instr. Embarque
201610300029076	Entrega/Coleta	CLIENTE	15/07/2016 20:00:00 - 21:00:00	TRANSPORTADOR	AVM8795	CRLU1207190	ENTREGA	241ISZ084078	GAMBE - INTERMODAL/UNIDADE SERVIÇO	CHINA
										
201610300029072	Entrega/Coleta	CLIENTE	15/07/2016 13:00:00 - 14:00:00	TRANSPORTADOR	FDG1524	MEDU9016063	COLETA	A AG PGTO	GAMBE - INTERMODAL/UNIDADE SERVIÇO	-

Exportar

Serão apresentados todos os dados selecionados na pesquisa, permitindo ao usuário escolher por meio da opção **COLUNAS DISPONÍVEIS** apenas os dados desejados para compor o relatório que será extraído.

Em seguida é só clicar no botão de sequência , onde serão carregados os dados para as **COLUNAS SELECIONADAS**, e então **CONTINUAR**.

O botão **CANCELAR** permite limpar a seleção realizada e iniciar uma nova seleção de dados.



Selecionar Colunas Relatório > Novo Relatório

Colunas disponíveis:

- Placa cavalo
- Motorista
- Tipo item
- Cntr entrega
- Situação (cntr entrega)
- Booking (cntr entrega)
- Instrução embarque (cntr e
- Cntr coleta
- Situação (cntr coleta)

Colunas selecionadas:

- Agendamento
- Cliente
- Data agendamento
- Terminal
- Tipo de agendamento
- Status atual
- Transportadora
- Data/hora agendamento
- Data/hora chegada fila

Cancelar Continuar

O relatório gerado é apresentado online, com data, hora e usuário responsável pela sua geração. O layout do relatório apresenta todos os dados selecionados, permitindo exportá-lo com as extensões PDF, CSV ou XML e facilitando assim o gerenciamento da operação.



brado
logística

Relatório de Gerenciamento de Tempos Operacionais Intermodal

Usuário:
João da Silva
22/03/2016

Agendamento	Cliente	Data agendamento	Terminal	Tipo de agendamento	Status atual	
201610300018685	CLIENTE	23/02/2016	CAMBE - INTERMODAL/UNIDADE SERVIÇO	Entrega	Liberado	TRANSPC
201610300018615	CLIENTE	22/02/2016	CAMBE - INTERMODAL/UNIDADE SERVIÇO	Entrega	Liberado	TRANSPC

Exportar PDF Exportar CSV Exportar XML

3.2 Tabela

Permite ao usuário acompanhar o agendamento rodoviário com todo o seu histórico.

Tabela Linha do Tempo

Agendamento	Tipo	Cliente	Data/Hora Agendamento	Transportador	Placa	Contêiner	Tipo Item	Booking	Terminal	Instr. Embarque
201610300018685	Entrega	CLIENTE	23/02/2016 17:00:00 - 18:00:00	TRANSPORTADORA	JUK1530	GEDU9352970	ENTREGA	241520773159	CAMBE - INTERMODAL/UNIDADE SERVIÇO	HONG KONG
201610300018618	Entrega	CLIENTE	23/02/2016 17:00:00 - 18:00:00	TRANSPORTADORA	AMN3499	TCLU1284218	ENTREGA	27803328093A	CAMBE - INTERMODAL/UNIDADE SERVIÇO	HONG KONG
201610300018438	Entrega/Coleta	CLIENTE	20/02/2016 10:00:00 - 11:00:00	TRANSPORTADORA	AML6255	DEGU9113863	ENTREGA	96882417	CAMBE - INTERMODAL/UNIDADE SERVIÇO	HONG KONG



Por meio do botão  o usuário poderá ocultar ou demonstrar graficamente os dados referentes a um agendamento específico, permitindo o acompanhamento e a gestão do agendamento em suas etapas de realização.

Tabela Linha do Tempo

Agendamento	Tipo	Cliente	Data/Hora Agendamento	Transportador	Placa	Contêiner	Tipo Item	Booking	Terminal	Instr. Embarque
201610300029076	Entrega/Coleta	CLIENTE	15/07/2016 20:00:00 ~ 21:00:00	TRANSPORTADOR	AWM8795	CRLU1207190	ENTREGA	24115208407B	CAMBE - INTERMODAL/UNIDADE SERVIÇO	CHINA
										
201610300029072	Entrega/Coleta	CLIENTE	15/07/2016 13:00:00 ~ 14:00:00	TRANSPORTADOR	FOG1524	MEDU9816063	COLETA	A AG. PGTO	CAMBE - INTERMODAL/UNIDADE SERVIÇO	-

3.3 Linha do tempo

Com a demonstração da linha do tempo e suas respectivas etapas de realização o usuário pode acompanhar o agendamento rodoviário graficamente.

Tabela Linha do Tempo

Agendamento: 201610300029076 | Tipo: Entrega/Coleta | Cliente: CLIENTE | Data/Hora Agendamento: 15/07/2016 20:00:00 ~ 21:00:00 | Placa: AWM8795 | Contêiner: CRLU1207190 (ENTREGA)

Agendado	Na fila	Geração de movimento	Pesagem entrada	Pesagem saída	Saída pátio
					



3.4 Etapas da linha do tempo

3.4.1 Agendado

Horário da janela do agendamento rodoviário.

3.4.2 Na fila

Horário da chegada do veículo agendado em pátio externo Brado.

3.4.3 Geração da movimentação

Horário inicial do lançamento do recebimento do veículo em sistema Brado.

3.4.4 Pesagem entrada

Horário de pesagem do veículo, carregado ou vazio, na entrada do pátio interno.

3.4.5 Pesagem saída

Horário de pesagem do veículo, carregado ou vazio, na saída do pátio interno.

3.4.6 Saída pátio

Horário de saída do veículo do pátio interno após realização da operação agendada.



brado

Inteligência em logística de contêineres.