

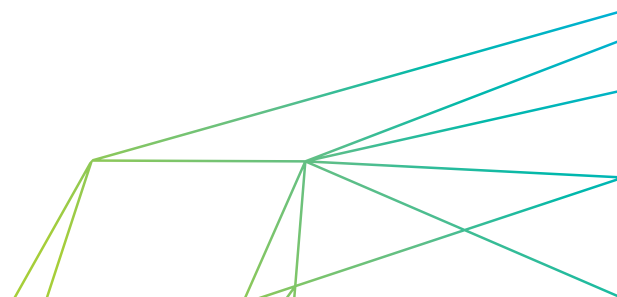
MANUAL DE ACESSO DO PAINEL ÚNICO

brado

Inteligência em logística de contêineres.

SUMÁRIO

1. Acesso	3
1.1 Link para acesso	3
1.2 Login e senha	3
1.2.1 Alteração de senha	3
2. Painel Único	4
2.1 Acessando o Painel Único	4
2.2 Descrição das funcionalidades do Painel Único	4
2.2.1 Operação multimodal	5
2.2.2 Cliente emitente	5
2.2.3 Armador	5
2.2.4 Tipo de operação	5
2.2.5 Mês de encerramento	5
2.2.6 Situação	6
3. Filtros Avançados	7
3.1 Descrição das funcionalidades dos filtros avançados	7
3.1.2 Booking	7
3.1.3 Instrução de embarque	7
3.1.4 Contêiner	7
3.1.5 Corredor	7
3.1.6 Terminal origem	7
3.1.7 Terminal destino	8
3.1.8 Data de filtro	8
3.1.9 PESQUISAR	8
3.1.10 LIMPAR	8
4. Situação	9
5. Personalizar relatório	10
6. Gerar e exportar relatório	11



1. Acesso

1.1 Link para acesso

www.webrado.com.br

1.2 Login e senha

Os dados de acesso serão fornecidos pela Brado.

1.2.1 Alteração de senha

O processo de alteração de senha é realizado através do Portal do Cliente:

PORTAL DO CLIENTE (INÍCIO) > NOME DO USUÁRIO CONECTADO > TROCAR A SENHA.



Digite a **SENHA** atual, preencha os campos **NOVA SENHA** e **CONFIRME** a nova senha. Em seguida clique em **SALVAR**.

2. Painel Único

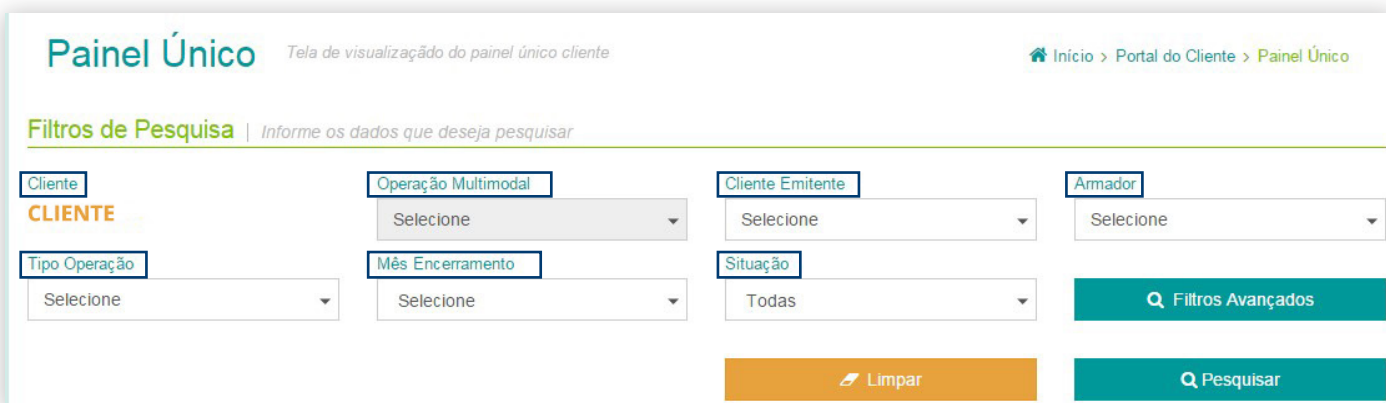
2.1 Acessando o Painel Único

Clique em **PORTAL DO CLIENTE** e, no menu escolha a opção **INTERMODAL** e em seguida **PAINEL ÚNICO**.



2.2 Descrição das funcionalidades do Painel Único

O Painel Único tem como objetivo disponibilizar dados referentes à operação intermodal, permitindo ao usuário acompanhar e gerar dados gráficos e relatórios detalhados de todas as movimentações.

A imagem mostra a interface do Painel Único. No topo, há o título 'Painel Único' e o subtítulo 'Tela de visualização do painel único cliente'. À direita, há um caminho de navegação: 'Início > Portal do Cliente > Painel Único'. Abaixo, há uma seção 'Filtros de Pesquisa' com o texto 'Informe os dados que deseja pesquisar'. Há sete campos de filtro: 'Cliente' (com o valor 'CLIENTE'), 'Operação Multimodal', 'Cliente Emitente', 'Armador', 'Tipo Operação', 'Mês Encerramento' e 'Situação' (com o valor 'Todas'). Há também um botão 'Filtros Avançados', um botão 'Limpar' e um botão 'Pesquisar'.

2.2.1 Operação multimodal

Movimentação de contêineres operada pela Brado. Nesses casos o contratante é o armador e o cliente emitente é o embarcador.

2.2.2 Cliente emitente

Filtro que permite a seleção do CNPJ/Emitente NF.

2.2.3 Armador

Filtro que permite a seleção dos armadores.

2.2.4 Tipo de operação

Filtro que permite a seleção do tipo da operação, podendo ser:

- Transferência
- Mercado Interno
- Exportação
- Importação
- Cabotagem

2.2.5 Mês de encerramento

Filtro que permite a seleção do mês ano. São apresentadas somente as operações devidamente finalizadas.

2.2.6 Situação

Filtro que permite a seleção do status dos contêineres, podendo ser:

No porto de origem: São contêineres vazios coletados em depot ou contêineres cheios para importação que se encontram no porto aguardando carregamento em trem.

Trânsito vazio: São contêineres vazios que estão carregados em vagões e em trânsito.

Terminal vazio: São contêineres vazios que se encontram nos pisos dos terminais não portuários.

Saída rodo terminal: São contêineres coletados nos terminais rodoviários sob a gestão da Brado.

Saída rodo depot: São contêineres coletados nos terminais rodoviários sob a gestão do cliente.

Estufando: São os contêineres cuja estufagem ocorre dentro das Unidades de Serviços Brado.

Terminal cheio: São contêineres cheios que se encontram nos pisos dos terminais não portuários.

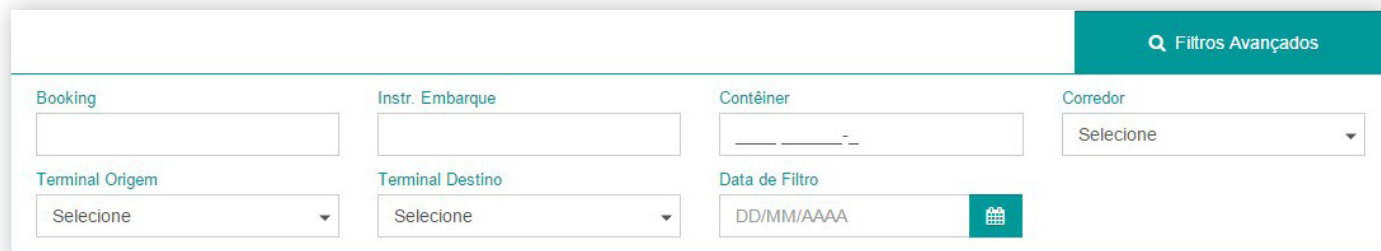
Trânsito cheio: São contêineres cheios que estão carregados em vagões e em trânsito.

No porto de destino: São contêineres cheios para exportação/ cabotagem ou vazios para devolução, carregados em vagões que estão em operação de descarga no porto.


Finalizado: São os contêineres cuja operação foi finalizada.

3. Filtros avançados

Permite a busca de informações através dos filtros a seguir:



Q Filtros Avançados

Booking	Instr. Embarque	Contêiner	Corredor
<input type="text"/>	<input type="text"/>	<input type="text"/>	Selecione ▾
Terminal Origem	Terminal Destino	Data de Filtro	
Selecione ▾	Selecione ▾	DD/MM/AAAA 	

3.1 Descrição das funcionalidades dos filtros avançados

3.1.2 Booking

Filtro que permite a pesquisa através do número do booking.

3.1.3 Instrução de embarque

Filtro que permite a pesquisa por meio da instrução de embarque.

3.1.4 Contêiner

Filtro que permite a pesquisa por meio do número do contêiner.

3.1.5 Corredor

Filtro que permite a pesquisa por corredor (região) que realiza a operação.

3.1.6 Terminal origem

Filtro que permite a pesquisa pelo terminal de origem.

3.1.7 Terminal destino

Filtro que permite a pesquisa pelo terminal de destino.

3.1.8 Data de filtro

Filtro que permite a pesquisa de contêineres entre a data informada até a data atual.

3.1.9 Pesquisar

Ao clicar em **PESQUISAR** serão exibidas as informações definidas nos filtros selecionados.

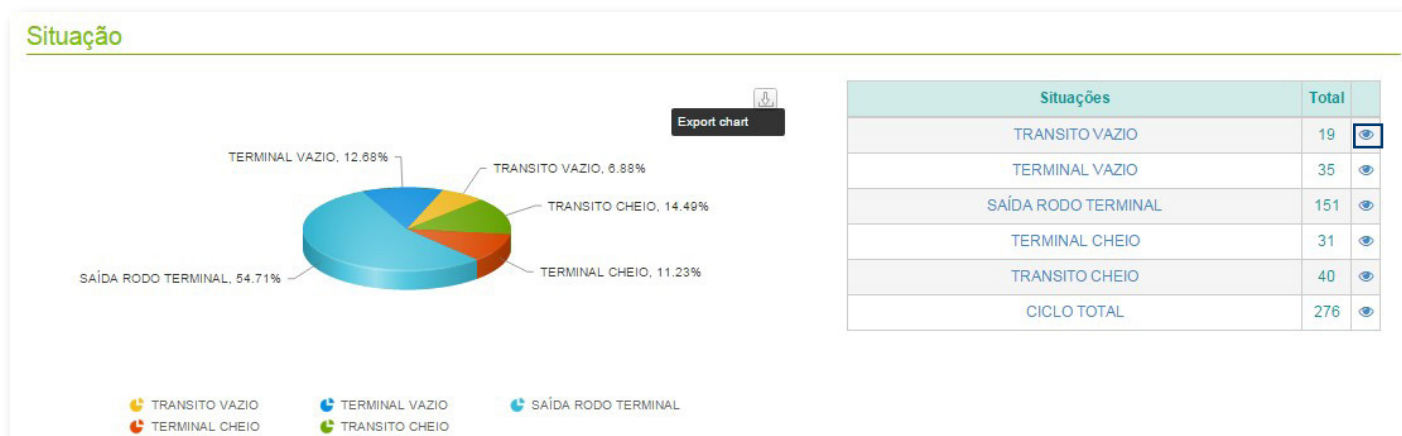
3.1.10 Limpar

Ao clicar em **LIMPAR** os dados selecionados serão excluídos, possibilitando a seleção de novos dados.

4. Situação

Permite acompanhar a situação em que os contêineres se encontram, bem como visualizar a informação graficamente.

Para determinar a situação do contêiner, basta clicar na funcionalidade em destaque (👁️) no painel de situações:



5. Personalizar relatório

É permitido personalizar o relatório que será exportado de forma a apresentar somente as colunas desejadas, agilizando a gestão e o acompanhamento dos contêineres.

Para realizar a seleção dos campos basta clicar em **SELECIONAR COLUNAS** e arrastá-las para o campo de **COLUNAS SELECIONADAS** conforme as imagens a seguir:



6. Gerar e exportar relatório

Além do relatório customizado também é possível acessar o relatório padrão que contém todo o fluxo de informação do contêiner, conforme a imagem a seguir:

Situação	Contêiner	Chegada Terminal	Carregamento Origem	Origem	Destino	Previsão Chegada (Translogic)	Armador	Tara Contêiner	Tipo Contêiner
TRANSITO VAZIO	CRLU1388687	29/02/16 06:18:16	02/03/2016 05:17	TCP	US/T. CAMBE	04/03/2016	HAN	4800	REEFER 40" HC

Navio	Booking	Deadline Cliente/Demurrage	Deadline Navio	Referência	Vagão	RO	Tempo Subida	Dias de Trânsito Total
-	-	-	-	-	PEC6370926	-	.63	.63

Também é permitido exportar as informações nas extensões CSV e XML através das opções a seguir:





brado

Inteligência em logística de contêineres.